






## Arbeitsschritt Spielerische Unterbrechung

<b>Thema/Inhalt:</b>	<b>Puzzle-Spiel</b>  Ludisches Element
<b>Ziel:</b> 	<ul style="list-style-type: none"><li>• Spielerisches Vertiefen</li><li>• Schulen des ikonografischen Gedächtnisses</li><li>• Spass und Abwechslung</li><li>• Überraschung!</li></ul>
<b>Arbeitsauftrag:</b> 	Schüler Eishockey-Puzzle aus <ul style="list-style-type: none"><li>• ab Vorlage ppt 08</li><li>• spielen</li></ul>
<b>Material:</b> 	<ul style="list-style-type: none"><li>• ppt Vorlage</li><li>• Scheren</li></ul>
<b>Sozialform:</b> 	Alle einzeln
<b>Zeit:</b> 	15 Minuten

### Zusätzliche Informationen:

Information 1: Es können aus Bildern weitere Puzzles herstellen

### Weiterführende Ideen:

Idee 1: Puzzle-Wettbewerb (Wer hat es am schnellsten?)