Das EH-Memory



04 – Freizeit-Sport
Anweisung

Arbeitsschritt Spielerische Unterbrechung

Thema/Inhalt:	**Memory-Spiel** Ausschneiden, Aufkleben, Spiel.
Ziel:	• Spielerisches Vertiefen • Schulen des ikonografischen Gedächtnisses • Spass und Abwechslung als Interrupt .
Arbeitsauftrag:	Schüler fertigen je zu zweit das Eishockey-Memory • ab Vorlage ppt 04 • spielen
Material:	• Vorlage (alle Blätter zweimal kopiert pro Spielset) • Karton • Scheren • Leim
Sozialform:	Klasse in Zweier-Gruppen
Zeit:	20 Minuten

Zusätzliche Informationen:

Information 1: Es können ähnliche Sets auch nur mit Begriffen hergestellt werden

Weiterführende Ideen:

Idee 1: Fragekärtchen herstellen; Vorderseite mit Begriff, Rückseite mit Club-Logo bzw. Handzeichen des Schiedsrichters

Das EH-Memory

Nationalliga A

Das EH-Memory

Das EH-Memory

Nationalliga B

Das EH-Memory

Das EH-Memory

Schiedsrichter-Zeichen



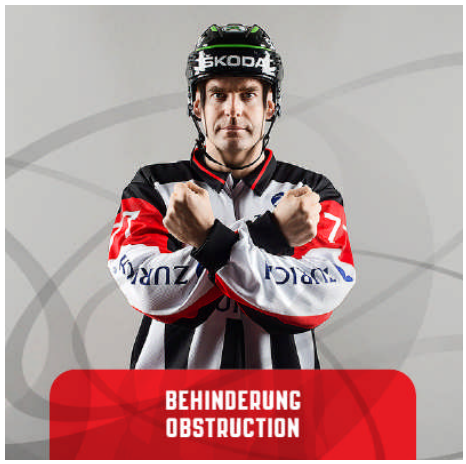

Das EH-Memory

Das EH-Memory

Das EH-Memory

Das EH-Memory

Vorlage Memorykarten

Das EH-Memory